

**Зведена інформація господарювання
Управління Північно – Кримського каналу
за 2016 рік**

Відповідно до п.2.1.1. наказу Міністерства фінансів України від 24.01.2012 №44 «Про затвердження Порядку складання фінансової, бюджетної та іншої звітності розпорядникам та одержувачам бюджетних коштів» фінансова звітність бюджетних коштів (додається) та складає:

Баланс (форма №1) на 01 січня 2017р

Звіт про результати фінансової діяльності за 2016 рік.

Звіт про рух грошових коштів за 2016 рік.

Управління Північно-Кримського каналу протягом 2016 року спрямувало роботу на виконання комплексних заходів з утримання каналу та всіх гідротехнічних споруд на ньому в належному технічному стані, підтримання експлуатаційної надійності каналу з метою забезпечення потреб сільгосптоваровиробників у технічній воді.

Завдяки заходам, вжитим експлуатаційним персоналом, заплановані роботи виконані у повному обсязі. Кошти загального і спеціального фондів, а також наявні матеріальні ресурси направлялися на підготовку і ремонт об'єктів управління для забезпечення подачі води на зрошення відповідно укладених договорів.

У 2016 році Управлінням Північно-Кримського каналу було укладено договори на подачу води з 4 управліннями водного господарства Херсонської області та з сільгоспвиробниками «супутниками» - 90 од.

В зоні Північно-Кримського каналу освоєно зрошувальних земель 34101 га, в т.ч. під рис - 7734 га, «супутники» на ПКК та Перекопського каналу – 2638 га.

Загальний водозабір із джерел зрошення за 2016 рік склав 556382,9 тис.м³.
Подано води:

- управлінням водного господарства – 402101,5 тис.м³,
- сільгоспвиробникам «супутникам», що уклали договори з ПКК – 8391,9 тис.м³.

За 2016 рік виконані ремонтні роботи на суму – 2171,06 тис.грн., у т. ч:

- капітальний ремонт будівель веж Головної споруди ПКК (заміна віконних та дверних блоків в об'ємі 136,6 м²) – 215,78 тис.грн. (за рахунок спеціального фонду),

- капітальний ремонт покрівель будівель веж Головної споруди ПКК (в об'ємі 264 м²) – 169,03 тис.грн. (за рахунок спеціального фонду),

- проектні роботи на капітальний ремонт системи теплопостачання та водопостачання промбазы управління ПКК – 76,11 тис.грн. (за рахунок спеціального фонду),

- проектні роботи на капітальний ремонт правостороннього укосу на ПК779+00...ПК802+90, лівостороннього укосу на ПК779+00...ПК781+10 ПКК – 44,72 тис.грн. (за рахунок спеціального фонду)

- поточний ремонт – 1665,42 тис.грн. (за рахунок загального фонду – 94,71 тис.грн., спеціального фонду – 1408,21 тис.грн, наявних матеріалів – 162,5 тис.грн.)

У продовж року виконано поточний ремонт мостових переїздів через ПКК №3, №5, №8, обладнання дренажної насосної станції №1 з заміною насосного агрегату високого тиску та чергового приміщення на цьому об'єкті. Відремонтовано та пофарбовано огороження аванкамери дренажної насосної станції №3А, виконані поточні ремонти допоміжного обладнання гідротехнічної споруди ПК-318 Перекопського каналу та бетонних укосів каналу. На території гідротехнічних споруд аварійного скиду №1, РМ-1, ДНС-1 встановлено огороження із залізобетонних конструкцій власного виготовлення. Виконані роботи по удосконаленню системи підйому затворів аварійного скиду №1 А та ремонту залізобетонних конструкцій споруди.

Відновлено схеми автоматики та захисту електросилового обладнання підйому затворів на гідротехнічних спорудах АС№1, РМ-2. Власними силами проведено ремонтно-відновлювальні роботи електросилового кабелю, заміну силового трансформатора, що забезпечує електропостачання гідротехнічної споруди ПС-1.

Проведені очисні роботи від наносів та рослинності на Головній споруді ПКК та Головній споруді Краснознам'янського каналу.

Виробничими підрозділами виконано план заходів з підготовки до роботи в осінньо-зимовий період 2016 – 2017р об'єктів виробничого призначення. Проведені роботи з ремонту системи опалення адміністративної будівлі управління, виробничих та побутових приміщень автогаражу – заміна існуючої системи на нову. Виконані роботи з дообладнання котельні на твердому паливі: електрозабезпечення, автоматики захисту та насосно-силового обладнання. Проведено удосконалення освітлення автомобільних боксів з забезпеченням енергозберігаючих режимів роботи обладнання.

З метою забезпечення своєчасної підготовки до ремонтного періоду 2016-2017 років, виконані роботи з обстеження гідротехнічних споруд каналу та складені дефектні акти технічного стану об'єктів. Розпочались підготовчі роботи до поливного сезону 2017 року.

У продовж 2016 року відремонтовано 13 гідротехнічних споруд, виконані роботи з очищення магістрального каналу від наносів в обсязі

13,211 тис.м³, виконані бетонні роботи в обсязі 32,5 м³, обкошування каналу в обсязі 200,1 га, обсяг земляних робіт склав – 18,86 тис.м³, фарбування конструкцій та маркування ГТС – 8256 м², проведено замірів на режим. - спостереж. мережі 3000 од.

Фактична вартість ремонтно-доглядових робіт за звітний період склала – 1684,7 тис.грн.

Управлінням виконано демонтаж повітряної лінії зв'язку на виконання наказу Держводагентства «Про списання з балансу УПКК основних засобів» №285-б від 12.08.2016 року довжиною 58 км ПК30+00...ПК610+00, яка фізично зношена і непридатна для подальшого використання.

За 2016 рік управлінням спожито електроенергії 350,183 тис.квт.год. на суму 744,696 тис.грн., природного газу – 14,145 тис.куб.м на суму 110,538 тис.грн.

Державним агентством водних ресурсів України затверджений кошторис доходів і видатків на 2016 рік (із змінами) склав – 20391,961 тис.грн., у тому числі загальний фонд – 11298,5 тис.грн., спеціальний фонд – 9093,461 тис.грн. Профінансовано за звітний період з державного бюджету у повному обсязі.

Протягом 2016 року управління працювало над збільшенням обсягів надання платних послуг юридичним та фізичним особам. За минулий період обсяг надходжень коштів від надання платних послуг склав 9672,14 тис.грн., що на 45,7% більше ніж за минулий рік. Кошти від надання платних послуг були направлені на покриття дефіциту загального фонду.

Штатна чисельність працівників склала 318,5 чол., облікова кількість штатних працівників на кінець звітного періоду складає 246 од. Проводилась системна робота по забезпеченню виплати заробітної плати, використовуючи кошти спеціального фонду на ці цілі. Фактично використаний фонд оплати праці складає 9084,92 тис.грн, у тому числі загальний фонд 8108,3 тис.грн. та спеціальний 976,62 тис.грн. Середньомісячна заробітна плата штатних працівників, які утримуються за рахунок загального фонду склала 2759 грн., у тому числі ІТП – 3968 грн., робітників – 2273 грн. Заборгованість по заробітній платі відсутня.

З метою підвищення фахового рівня працівників управління протягом 2016 року у Державному інституті підвищили кваліфікацію 50 фахівців, Каховською техшколою та управлінням – 170 од. Всього за 2016 рік пройшли підготовку з підвищення кваліфікації кадрів 220 од.

На протязі року проводилась планомірна та цілеспрямована робота поліпшення умов праці, попередження виробничого травматизму та професійних захворювань, пожеж, досягнення безаварійної експлуатації виробничих об'єктів з урахуванням нормативно-правових актів з охорони праці та на виконання галузевої програми поліпшення стану безпеки, гігієни

праці та виробничого середовища в системі Держводагентства. Протягом 2016 року не було жодного нещасного випадку на виробництві, також відсутні пожежі, займання та дорожньо-транспортні пригоди.

Проводились медичні огляди працівників, зайнятих на важких роботах та роботах з шкідливими та небезпечними умовами праці, також проведена атестація робочих місць за умовами праці, роботи виконувались з дотримання санітарних норм у службових та виробничих приміщеннях.

Згідно з нормами всі працівники управління забезпечені 100% спеціальним одягом та взуттям, іншими засобами індивідуального захисту, знешкоджуючими та мийними засобами.


Витрати управління на охорону праці та пожежної безпеки у 2016 році склали 250,728 тис.грн.

Недоїмок до бюджету та державних цільових фондів немає.

Інвестицій у господарську діяльність Управління протягом 2016 року не було.

Керівництво Управління здійснюється начальником управління та головним інженером.

Начальник управління



О.О.Романенко

Горбунова
(05549)7-33-44



БАЛАНС (форма № 1)
на 01 січня 2017 року

Установа **УПРАВЛІННЯ ПІВНІЧНО-КРИМСЬКОГО КАНАЛУ**

Територія **74988 ХЕРСОНСЬКА ОБЛ., М.НОВА КАХОВКА, М.ТАВРІЙСЬК, ВУЛИЦЯ
ГЕРОІВ СТАЛІНГРАДУ, 11**

Організаційно-правова форма
господарювання **Державна організація (установа, заклад)**

Код та назва відомчої класифікації видатків
та кредитування державного бюджету **240 Міністерство екології та природних ресурсів**

Код та назва типової відомчої класифікації
видатків та кредитування місцевих бюджетів

Коди	
за ЄДРПОУ	01034656
за КОАТУУ	6510770800
за КОПФГ	425

Періодичність: квартальна, річна

Одиниця виміру: грн. коп.

АКТИВ	Код рядка	На початок звітного року	На кінець звітного періоду (року)
I	2	3	4
I. НЕОБОРОТНІ АКТИВИ			
Нематеріальні активи			
Балансова (залишкова) вартість	110	124 201,00	105 087,00
Накопичена амортизація	111	73 592,00	86 053,00
Первісна (переоцінена) вартість	112	197 793,00	191 140,00
Основні засоби			
Балансова (залишкова) вартість	120	98 291 898,07	100 997 843,24
Знос	121	308 897 025,30	311 956 728,64
Первісна (переоцінена) вартість	122	407 188 923,37	412 954 571,88
Інші необоротні матеріальні активи			
Балансова (залишкова) вартість	130	549 313,75	709 536,56
Знос	131	491 473,76	665 076,57
Первісна (переоцінена) вартість	132	1 040 787,51	1 374 613,13
Незавершені капітальні інвестиції в необоротні активи	140	523 441,94	424 762,26
Довгострокові фінансові інвестиції	145	-	-
II. ОБОРОТНІ АКТИВИ			
Матеріали і продукти харчування	150	2 139 017,18	2 752 159,42
Малоцінні та швидкозношувані предмети	160	128 477,93	172 014,91
Інші запаси	170	-	49 120,26
Дебіторська заборгованість	180	1 880 724,01	1 976 925,89
Розрахунки з постачальниками, підрядниками за товари, роботи й послуги	181	1 743 923,21	1 743 923,21
Розрахунки із податків і зборів	182	-	103 089,48
Розрахунки із страхування	183	-	-
Розрахунки з відшкодування завданих збитків	184	136 800,80	129 913,20
Розрахунки за спеціальними видами платежів	185	-	-
Розрахунки з підзвітними особами	186	-	-
Розрахунки за іншими операціями	187	-	-
Розрахунки за операціями з внутрішньої передачі запасів	190	-	-
Розрахунки за окремими програмами	200	-	-
Витрати майбутніх періодів	205	7 936,93	11 638,90
Короткострокові векселі одержані	210	-	-
Інші кошти	220	160,40	997,50
Грошові документи	221	160,40	997,50
Грошові кошти в дорозі	222	-	-
Рахунки в банках			
Рахунки загального фонду	241	-	-
Рахунки спеціального фонду	242	-	-
Рахунки в іноземній валюті	243	-	-
Інші поточні рахунки	244	-	-
Рахунки в казначействі загального фонду	250	-	-
Рахунки в казначействі спеціального фонду	260	1 725 634,60	2 304 341,71
Спеціальні реєстраційні рахунки для обліку коштів, отриманих як плата за послуги	261	1 725 634,60	2 304 341,71
Спеціальні реєстраційні рахунки для обліку коштів, отриманих за іншими джерелами власних надходжень	262	-	-
Спеціальні реєстраційні рахунки для обліку інших надходжень спеціального фонду	263	-	-
Спеціальні реєстраційні рахунки для обліку коштів, отриманих на виконання програм соціально-економічного та культурного розвитку регіонів	264	-	-
Інші рахунки в казначействі	270	-	-
Каса	280	-	-
Поточні фінансові інвестиції	285	-	-
III. ВИТРАТИ			
Видатки та надання кредитів загального фонду	290	-	-
Видатки та надання кредитів спеціального фонду	300	-	-
Видатки за коштами, отриманими як плата за послуги	301	-	-
Видатки та надання кредитів за іншими джерелами власних надходжень	302	-	-
Видатки та надання кредитів за іншими надходженнями спеціального фонду	303	-	-
Видатки за коштами, отриманими на виконання програм соціально-економічного та культурного розвитку регіонів	304	-	-
Інші витрати	305	-	-
БАЛАНС		105 370 805,81	109 504 427,65

Штатна таблиця за 2019 рік
 № 1/2019
 10.01.2019
 Голова комісії
 [Підпис]

ПАСИВ	Код рядка	На початок звітнього року	На кінець звітнього періоду (року)
1	2	3	4
I. ВЛАСНИЙ КАПІТАЛ			
Фонд у необоротних активах	330	99 488 854,76	102 237 229,06
Фонд у малоцінних та швидкозношуваних предметах	340	128 477,93	172 014,91
Фонд у фінансових інвестиціях	345	-	-
Результат виконання кошторису за загальним фондом	350	223 473,14	368 045,56
Результат виконання кошторису за спеціальним фондом	360	5 520 194,72	6 703 819,87
Капітал у дооцінках	370	-	-
II. ЗОБОВ'ЯЗАННЯ			
Довгострокові зобов'язання	380	-	-
Короткострокові позики	390	-	-
Поточна заборгованість за довгостроковими зобов'язаннями	400	-	-
Короткострокові векселі видані	410	-	-
Кредиторська заборгованість	420	9 805,26	23 318,25
Розрахунки з постачальниками, підрядниками за товари, роботи й послуги	421	9 805,26	23 318,25
Розрахунки за спеціальними видами платежів	422	-	-
Розрахунки із податків і зборів	423	-	-
Розрахунки із страхування	424	-	-
Розрахунки із заробітної плати та інших виплат	425	-	-
Розрахунки зі стипендіатами	426	-	-
Розрахунки з підзвітними особами	427	-	-
Розрахунки за депозитними сумами	428	-	-
Розрахунки за іншими операціями	429	-	-
Розрахунки за операціями з внутрівідомчої передачі запасів	430	-	-
Розрахунки за окремими програмами	440	-	-
Доходи майбутніх періодів	445	-	-
III. ДОХОДИ			
Доходи загального фонду	450	-	-
Доходи спеціального фонду	460	-	-
Доходи за коштами, отриманими як плата за послуги	461	-	-
Доходи за іншими джерелами власних надходжень	462	-	-
Доходи за іншими надходженнями спеціального фонду	463	-	-
Доходи за коштами, отриманими на виконання програм соціально-економічного та культурного розвитку регіонів	464	-	-
Інші доходи	465	-	-
БАЛАНС	470	105 370 805,81	109 504 427,65

Головне управління Державної казначейської служби
України у Херсонській області
Управління Державної казначейської служби України
м. Нової Зеландії, Херсонської області № 1


РОЗШИФРОВКА ПОЗАБАЛАНСОВИХ РАХУНКІВ

Назва рахунку позабалансового обліку	Код рядка	Залишок на початок звітного року	Надходження	Вибуття	Залишок на кінець звітного періоду (року)
1	2	3	4	5	6
01 "Орендовані необоротні активи"	10	-	-	-	-
02 "Активи на відповідальному зберіганні"	20	-	-	-	-
04 "Непередбачені активи і зобов'язання"	30	-	-	-	-
041 "Непередбачені активи"	31	-	-	-	-
042 "Непередбачені зобов'язання"	32	-	-	-	-
05 "Гарантії та забезпечення"	40	-	-	-	-
06 "Передані (видані) активи відповідно до законодавства"	50	-	-	-	-
07 "Списані активи та зобов'язання"	60	192 488,17	9 714,94	45,70	202 157,41
071 «Списана дебіторська заборгованість»	61	64 057,47	-	-	64 057,47
072 «Невідшкодовані нестачі і втрати від псування цінностей»	62	128 430,70	9 714,94	45,70	138 099,94
08 "Бланки документів суворої звітності"	70	-	-	-	-
Разом (10+20+30+40+50+60+70)		192 488,17	9 714,94	45,70	202 157,41

Керівник

Головний бухгалтер

12 січня 2017 року



Романенко О.О.

(ініціали, прізвище)

Колушкіна В.М.

(ініціали, прізвище)

Головне управління Державної казначейської служби
України у Херсонській області
Управління Державної казначейської служби України у
м. Новій Каховці Херсонської області № 1

Звіт
про результати фінансової діяльності (форма
за 2016 рік

№ 9д , № 9м

Коди

Установа **УПРАВЛІННЯ ПІВНІЧНО-КРИМСЬКОГО КАНАЛУ**

за ЄДРПОУ **01034656**

Територія **74988 ХЕРСОНСЬКА ОБЛ., М.НОВА КАХОВКА, М.ТАВРІЙСЬК, ВУЛИЦЯ ГЕРОІВ СТАЛІНГРАДУ, 11**

за КОАТУУ **6510770800**

Організаційно-правова форма господарювання **425 Державна організація (установа, заклад)**

за КОПФГ **425**

Код та назва відомчої класифікації видатків та кредитування
державного бюджету **240 Міністерство екології та природних ресурсів України**

Код та назва типової відомчої класифікації видатків та
кредитування місцевих бюджетів

Періодичність: річна
Одиниця виміру: грн. коп.

Показники	Код рядка	За попередній звітний рік	За звітний рік
1	2	3	4
Загальний фонд		x	x
Отримані доходи	010	x	11 156 709,50
Видатки та надання кредитів, у тому числі	020	x	11 012 137,08
поточні	021	x	11 012 137,08
капітальні	022	x	-
надання кредитів	023	x	-
Списані недостачі	030	x	-
Списана заборгованість (+ ; -), у тому числі	040	x	-
дебіторська	041	x	-
кредиторська	042	x	-
Капітал у дооцінках (+ ; -), у тому числі	050	x	-
уцінка	051	x	-
дооцінка	052	x	-
Інші видатки	060	x	-
Фінансовий результат за загальним фондом (профіцит "+"; дефіцит "-")	090	223 473,14	368 045,56
Спеціальний фонд		x	x
Отримані доходи	100	x	9 699 445,80
Плата за послуги, що надаються бюджетними установами згідно із законодавством, у тому числі:	110	x	9 651 737,60
плата за послуги, що надаються бюджетними установами згідно з їх основною діяльністю	111	x	8 930 855,55
надходження бюджетних установ від додаткової (господарської) діяльності	112	x	384 946,97
плата за оренду майна бюджетних установ	113	x	-
надходження бюджетних установ від реалізації в установленому порядку майна (крім нерухомого майна)	114	x	335 935,08
Інші джерела власних надходжень бюджетних установ, у тому числі:	120	x	47 708,20
благодійні внески, гранти та дарунки	121	x	47 708,20
кошти, що отримують бюджетні установи від підприємств, організацій, фізичних осіб та від інших бюджетних установ для виконання цільових заходів, у тому числі заходів з відчуження для суспільних потреб земельних ділянок та розміщення на них інших об'єктів нерухомого майна, що перебувають у приватній власності фізичних або юридичних осіб	122	x	-
кошти, що отримують вищі та професійно-технічні навчальні заклади від розміщення на депозитах тимчасово вільних бюджетних коштів, отриманих за надання платних послуг, якщо таким закладам законом надано відповідне право; кошти, що отримують державні і комунальні вищі навчальні заклади, державні наукові установи, державні і комунальні заклади культури як відсотки, нараховані на залишок коштів на поточних рахунках, відкритих у банках державного сектору для розміщення власних надходжень, отриманих як плата за послуги, що надаються ними згідно з основною діяльністю, благодійні внески та гранти	123	x	-
кошти, отримані від реалізації майнових прав на фільми, вихідні матеріали фільмів та фільмокопії, створені за бюджетні кошти за державним замовленням або на умовах фінансової підтримки	124	x	-
Інші надходження спеціального фонду	130	x	-
Надходження коштів на виконання програм соціально-економічного та культурного розвитку регіонів	140	x	-
Надходження позик міжнародних фінансових організацій	150	x	-
Перераховано залишок	200	x	-
Отримано залишок	300	x	-
Видатки та надання кредитів, у тому числі	400	x	8 503 779,45
поточні	401	x	7 331 937,93
капітальні	402	x	1 171 841,52
надання кредитів	403	x	-
Списані недостачі	500	x	-
Списана заборгованість (+ ; -), у тому числі	600	x	-
дебіторська	601	x	-
кредиторська	602	x	-
Капітал у дооцінках (+ ; -), у тому числі	700	x	-
уцінка	701	x	-
дооцінка	702	x	-
Інші видатки	800	x	12 041,20
Фінансовий результат за спеціальним фондом (профіцит "+"; дефіцит "-")	900	5 520 194,72	6 703 819,87

Керівник

Романенко О.О.

(ініціали, прізвище)

Головний бухгалтер

Колушкіна В.М.

(ініціали, прізвище)

12 січня 2017 року

Головне управління Державної казначейської служби
України у Херсонській області
Управління Державної казначейської служби України у
м. Новій Каховці Херсонської області

Звіт
про рух грошових коштів
за 2016 рік

Установа **УПРАВЛІННЯ ПІВНІЧНО-КРИМСЬКОГО КАНАЛУ**

за ЄДРПОУ

Коди

01034656

Територія **74988 ХЕРСОНЬСЬКА ОБЛ., М.НОВА КАХОВКА, М.ТАВРІЙСЬК, ВУЛИЦЯ ГЕРОІВ СТАЛІНГРАДУ, 11**

за КОАТУУ

6510770800

Організаційно-правова форма господарювання

Державна організація (установа, заклад)

за КОПФГ

425

Код та назва відомчої класифікації видатків та кредитування державного бюджету

240 Міністерство екології та природних ресурсів України

Код та назва типової відомчої класифікації видатків та кредитування місцевих бюджетів

Періодичність: річна

Одиниця виміру: грн. коп.



Показники	Код рядка	Залишок на початок звітного року	Перераховано залишок	Отримано залишок	Надходження за звітний рік	Касові (перераховано з інших рахунків) за звітний рік	Залишок на кінець звітного року
1	2	3	4	5	6	7	8
Загальний фонд - усього:	100	-	x	x	11 156 709,50	11 156 709,50	-
у тому числі:							
рахунки в органах Державної казначейської служби України	101	x	x	x	11 156 709,50	11 156 709,50	x
рахунки в установах банків	102	-	x	x	-	-	-
Спеціальний фонд - усього:	200	1 725 634,60	-	-	9 719 846,39	9 141 139,28	2 304 341,71
у тому числі:							
рахунки в органах Державної казначейської служби України	201	1 725 634,60	-	-	9 719 846,39	9 141 139,28	2 304 341,71
рахунки в установах банків	202	-	-	-	-	-	-
Власні надходження бюджетних установ - перша група	210	1 725 634,60	-	-	9 672 138,19	9 093 431,08	2 304 341,71
у тому числі:							
плата за послуги, що надаються бюджетними установами згідно з їх основною діяльністю	211	x	x	x	8 944 312,54	x	x
надходження бюджетних установ від додаткової (господарської) діяльності	212	x	x	x	385 002,97	x	x
плата за оренду майна бюджетних установ	213	x	x	x	-	x	x
надходження бюджетних установ від реалізації в установленому порядку майна (крім нерухомого майна)	214	x	x	x	342 822,68	x	x
Власні надходження бюджетних установ - друга група	220	-	-	x	47 708,20	47 708,20	-
у тому числі:							
благодійні внески, гранти та дарунки	221	x	x	x	47 708,20	x	x
кошти, що отримують бюджетні установи від підприємств, організацій, фізичних осіб та від інших бюджетних установ для виконання цільових заходів, у тому числі заходів з відчуження для суспільних потреб земельних ділянок та розміщення на них інших об'єктів нерухомого майна, що перебувають у приватній власності фізичних або юридичних осіб	222	x	x	x	-	x	x
кошти, що отримують вищі та професійно-технічні навчальні заклади від розміщення на депозитах тимчасово вільних бюджетних коштів, отриманих за надання платних послуг, якщо таким закладам законом надано відповідне право; кошти, що отримують державні і комунальні вищі навчальні заклади, державні наукові установи, державні і комунальні заклади культури як відсотки, нараховані на залишок коштів на поточних рахунках, відкритих у банках державного сектору для розміщення власних надходжень, отриманих як плата за послуги, що надаються ними згідно з основною діяльністю, благодійні внески та гранти	223	x	x	x	-	x	x
кошти, отримані від реалізації майнових прав на фільми, вихідні матеріали фільмів та фільмокопії, створені за бюджетні кошти за державним замовленням або на умовах фінансової підтримки	224	x	x	x	-	x	x
Інші надходження спеціального фонду (крім власних)	230	-	-	x	-	-	-
Кошти, отримані на виконання програм соціально-економічного та культурного розвитку регіонів*	240	-	-	x	-	-	-
Кошти міжнародних фінансових організацій	250	-	-	x	-	-	-
Інші рахунки:	300	-	x	x	1 199 698,42	1 199 698,42	-
в органах Державної казначейської служби України	301	-	x	x	1 199 698,42	1 199 698,42	-
в установах банків	302	-	x	x	-	-	-
Усього (100 + 200 + 300)	400	1 725 634,60	-	-	22 076 254,31	21 497 547,20	2 304 341,71

* за коштами державного бюджету

Керівник

Головний бухгалтер

12 січня 2017 року


(підпис)

(підпис)

Романенко
(ініціали, прізвище)
Колушкіна В.М.
(ініціали, прізвище)

Бюро управління Державної казначейської служби
України у Херсонській області
